

Ärtan  
Pärtan  
Piff  
Paff

Puff



# Puff

## FACIT



Läsförståelse




Lilly Jakobson

Facit

# Puff

## Läsförståelse



Ärtan, Pärtan, Piff, Paff  
och Puff är fem böcker  
som du kan läsa tyst i.

Det här är Puff.  
Här får du leta ord, se på bilder,  
skriva, måla och lösa bildgåtor.

Läs, se och fundera.

Lilly Jakobson

**LIBER**

# Innehåll

Ord och bild	3	Choklad, giraff och schimpans	21
Korsord	4	Ovanför, mellan eller nedanför?	22
Snö-flingor och ös-regn	5	Något att dricka	23
Vad är det?	6	Tjur, kyckling och känguru	24
Fågel eller fisk	7	Tjugo frågor	25
Rader av bilder	8	Bygga torn	26
Ja eller nej	9	Hitta motsatsen	27
Lugnt och skönt	10	Passar inte ihop	28
Hitta på ord	11	Det syns på händerna	29
Vad ska de göra?	12	Upp, upp, upp	30
Mäter, spikar och målar	13	Vänster och höger	31
Ja eller nej?	14	Sången	32
Gäss, ljus och hjul	15	Vad tycker du?	34
Mormors sånger	16	Text till läraren	35
Rätt eller fel	18		
Korsord	19		
Skjorta, skälla och sjunga	20		



# Ord och bild

- Läs och stryk under rätt rad.



ett armband  
en ambulans  
ett apotek



en kamrat  
en kamel  
en kamera



en rosett  
en servett  
en bukett



en kantarell  
en kastrull  
en karamell



en gubbe  
en stubbe  
en kudde



en bagge  
en mygga  
en brygga



en pärla  
en färja  
en fjäril



en farbror  
en faster  
en fabrik



en väst  
en häst  
en präst

# Korsord

- Lös korsordet.



## Vågrätt →

- 1 Står stolen på
- 2 Är det som är roligt

<sup>1</sup> B	E	<sup>3</sup> N
O		Å
<sup>2</sup> K	U	L

## Lodrätt ↓

- 1 Läser du i
- 3 Syr man med



## Vågrätt →

- 1 Finns det tak på
- 3 Gör man med åror

<sup>1</sup> H	U	<sup>2</sup> S
Å		E
<sup>3</sup> R	O	R

## Lodrätt ↓

- 1 Har du på huvudet
- 2 Gör vi med ögonen



## Vågrätt →

- 1 Djur i skogen
- 3 Skiner och är varm

<sup>1</sup> R	Ä	<sup>2</sup> V
O		A
<sup>3</sup> S	O	L

## Lodrätt ↓

- 1 Vacker blomma
- 2 Stor fisk

# Snö-flingor och ös-regn

- Läs och dra streck till rätt bild.



flagg-stång

regn-kappa

hopp-rep

gung-bräda

skol-gård

snö-flingor

lek-sak

ös-regn

häng-matta

ring-klocka

fågel-ungar

sko-snöre

vånings-säng

barn-vagn



## Vad är det?

- Läs och stryk under rätt slut.  
Sätt ut punkt efter det ord du väljer.



En stuga är ett **horn**  
**hus.**  
**träd**

En struts är en **fågel.**  
**fluga**  
**stuga**

Ryska är ett **spår**  
**gräs**  
**språk.**

Den som söker **fryser**  
**kniper**  
**letar.**

En hök är en **fråga**  
**spade**  
**fågel.**

En bil är ett **fordon.**  
**fartyg**  
**betyg**

Den som spanar **tittar.**  
**ropar**  
**väger**

Ett svin är en **skål**  
**gris.**  
**kran**


En dam är en **filt**  
**flagga**  
**kvinna.**

Den som ler **skrattar.**  
**krattar**  
**bakar**

# Fågel eller fisk?

- Läs och skriv radens nummer under rätt bild.

- 1 Den har fjäll.
- 2 Den har fjädrar.
- 3 Den har två ben.
- 4 Den har fenor.
- 5 Den simmar bra.
- 6 Den flyger bra.
- 7 Den har vingar.
- 8 Den lever i vatten.
- 9 Den bygger bo.
- 10 Den har inget bo.



2	3	6	7	9
---	---	---	---	---



1	4	5	8	10
---	---	---	---	----



# Rader av bilder

- Läs texten och se på bilderna.  
Skriv på vilken rad sakerna finns.



sängen	<input type="text" value="1"/>	pengen	<input type="text" value="1"/>	bänken	<input type="text" value="3"/>	vagnen	<input type="text" value="2"/>
tången	<input type="text" value="2"/>	regnet	<input type="text" value="3"/>	ringen	<input type="text" value="2"/>	ankan	<input type="text" value="3"/>
kringlan	<input type="text" value="1"/>	hinken	<input type="text" value="2"/>	kungen	<input type="text" value="3"/>	fingrarna	<input type="text" value="1"/>

- Läs och sätt  för det som är rätt.

Ankan finns mellan bänken och kungen. ....

Kringlan är nedanför hinken. ....

Regnet är ovanför ringen. ....

Tången finns i samma rad som pengan. ....

Vagnen är nedanför bänken. ....

# Ja eller nej?

- Skriv ja eller nej.



Elevens  
eget  
svar.



Är allting roligt? \_\_\_\_\_

Är det regn idag? \_\_\_\_\_

Har du långt hår? \_\_\_\_\_

Är din väska tung? \_\_\_\_\_

Är din pappa lång? \_\_\_\_\_

Tänker du mycket? \_\_\_\_\_

Har du en bra säng? \_\_\_\_\_

Kan du många sånger? \_\_\_\_\_

Sover du länge ibland? \_\_\_\_\_


Har du en ring på ett finger? \_\_\_\_\_

Brukar du stänga dörren? \_\_\_\_\_



# Lugnt och skönt

- Sätt **X** för det du tycker är lugnt och skönt.



## Elevens eget svar.

- |                           |                          |                             |                          |
|---------------------------|--------------------------|-----------------------------|--------------------------|
| välta ett vattenglas..... | <input type="checkbox"/> | en varm dusch.....          | <input type="checkbox"/> |
| läsa en saga.....         | <input type="checkbox"/> | höra fåglarna kvittra.....  | <input type="checkbox"/> |
| grilla korv ute.....      | <input type="checkbox"/> | klappa en hund.....         | <input type="checkbox"/> |
| bråka med en kompis.....  | <input type="checkbox"/> | ha blöta strumpor.....      | <input type="checkbox"/> |
| läsa läxan.....           | <input type="checkbox"/> | lyssna på musik.....        | <input type="checkbox"/> |
| gå i skogen.....          | <input type="checkbox"/> | sitta ensam och tänka.....  | <input type="checkbox"/> |
| vara på stranden.....     | <input type="checkbox"/> | hålla en kattunge.....      | <input type="checkbox"/> |
| komma för sent.....       | <input type="checkbox"/> | sova länge om morgonen..... | <input type="checkbox"/> |

# Hitta på ord

- Gör orden färdiga.  
Skriv i rutorna.



Det kan alla hundar

S	K	Ä	L	L	A
---	---	---	---	---	---

En sån kan man rida på

H	Ä	S	T
---	---	---	---

Det som inte är fel

R	Ä	T	T
---	---	---	---

Det som inte är svårt

L	Ä	T	T
---	---	---	---

Är ju den som vinner

B	Ä	S	T
---	---	---	---

Sover man i på natten

S	Ä	N	G
---	---	---	---

Det kan man sova i utomhus

T	Ä	L	T
---	---	---	---

Inte hungrig

M	Ä	T	T
---	---	---	---

De får man punka på

D	Ä	C	K
---	---	---	---

Kan man sitta på i parken

B	Ä	N	K
---	---	---	---

Motsatsen till dumma

S	N	Ä	L	L	A
---	---	---	---	---	---

Samma sak som kastar

S	L	Ä	N	G	E	R
---	---	---	---	---	---	---

# Vad ska de göra?

- Läs texten.

Stryk under det du tror att de ska göra.

Samir tar sin flöjt och sina noter.

Han ska spela spika spana.

Abel tar fram mjöl och socker.

Han ska mura måla baka.

Ebbe tar med sig spik och hammare.

Han ska limma hamra fiska.

Lovis hämtar kopplet.

Hon ska kasta sopor gå ut med hunden.

Elena hämtar papper och penna.

Hon ska diska skriva pussla.

Elin hämtar tvål och handduk.

Hon ska stryka skruva bada.

Loui tar på sig jacka och skor.

Han ska ut och gå lägga sig se på TV.

- Måla bilderna.



# Mäter, spikar och målar

- Läs och skriv vad man gör.  
Välj bland orden i rutan.



Vad gör man

med nålen? sticker

med gaffeln? äter

med kniven? skär

med penseln? målar

med hammaren? spikar

med spaden? gräver

med pennan? skriver

med nyckeln? låser

med saxen? klipper

med linjalen? mäter

med pengarna? handlar

med öronen? lyssnar

klipper

mäter

målar

skriver

skär

spikar

gräver

äter

~~sticker~~

handlar

lyssnar

låser

skriver

skär

## Ja eller nej?

- Läs frågorna och skriv ja eller nej.

**Elevens eget svar.**

Har du gjort julgodis nån gång? \_\_\_\_\_

Tycker du att man ska ljuga? \_\_\_\_\_

Lever älgarna i skogen? \_\_\_\_\_

Hjälper du till hemma? \_\_\_\_\_

Hörs det något ljud nu? \_\_\_\_\_

Kan du dyka djupt i vatten? \_\_\_\_\_

Har du något eget djur? \_\_\_\_\_

Är det ljust på natten? \_\_\_\_\_

Kan katter jaga fåglar? \_\_\_\_\_

Kan du göra roliga miner? \_\_\_\_\_

Kan du spela gitarr? \_\_\_\_\_

Blir du arg ibland? \_\_\_\_\_

Är en jätte liten? \_\_\_\_\_

Gillar du gympan i skolan? \_\_\_\_\_

Brukar ni ha julgran? \_\_\_\_\_

Är gäddan en fisk? \_\_\_\_\_





# Gäss, ljus och hjul

- Läs orden i rutan och skriv dem under rätt bild.

gäss juice gitarr gädda geting  
jacka ljus hjul hjälm hjärta



ljus



gitarr



juice



hjärta



hjul



gädda



geting



gäss



jacka



hjälm




# Farfars sånger

- Läs början på sångerna.  
Skriv sångens nummer vid rätt bild.

9



7



10



12




2



1

- Bä, bä vita lamm
- Blinka lilla stjärna där
- Imse Vimse Spindel
- Mormors lilla kråka
- En elefant balanserade
- Var är tummen?





- 7 Här kommer Pippi Långstrump
- 8 Vi komma, vi komma från Pepparkakeland
- 9 Små grodorna, små grodorna
- 10 Ekorrn satt i granen
- 11 I ett hus vid skogens slut
- 12 Björnen sover



# Rätt eller fel?

- Läs meningarna.
- Sätt **X** i rätt ruta.



	Rätt	Fel
En haj är inte farlig. ....	<input type="checkbox"/>	<input checked="" type="checkbox"/>
Glassen ska vara kall. ....	<input checked="" type="checkbox"/>	<input type="checkbox"/>
Mogna bananer är gula. ....	<input checked="" type="checkbox"/>	<input type="checkbox"/>
Det går att spela på ett piano. ....	<input checked="" type="checkbox"/>	<input type="checkbox"/>
Man kan ha ont i tänderna. ....	<input checked="" type="checkbox"/>	<input type="checkbox"/>
Fåglarna flyger med vingar. ....	<input checked="" type="checkbox"/>	<input type="checkbox"/>
Du hade blöja när du var liten. ....	<input checked="" type="checkbox"/>	<input type="checkbox"/>
Det finns bara buskar i skogen. ....	<input type="checkbox"/>	<input checked="" type="checkbox"/>
Du är yngre än din mamma. ....	<input checked="" type="checkbox"/>	<input type="checkbox"/>
Finska och norska är språk. ....	<input checked="" type="checkbox"/>	<input type="checkbox"/>
En apelsin kan man skala. ....	<input checked="" type="checkbox"/>	<input type="checkbox"/>
De flesta sover på dagen. ....	<input type="checkbox"/>	<input checked="" type="checkbox"/>
Den som vrålar är tyst. ....	<input type="checkbox"/>	<input checked="" type="checkbox"/>
Hästar brukar stå i ett stall. ....	<input checked="" type="checkbox"/>	<input type="checkbox"/>
Alla svampar går att äta. ....	<input type="checkbox"/>	<input checked="" type="checkbox"/>
Sallad är en grönsak. ....	<input checked="" type="checkbox"/>	<input type="checkbox"/>



# Korsord



- Lös korsordet.

<sup>1</sup> S	Å	<sup>2</sup> G		<sup>3</sup> R	O	<sup>4</sup> S
Ä		<sup>5</sup> Å	K	A		O
<sup>6</sup> L	<sup>7</sup> Å	S		<sup>8</sup> K	<sup>9</sup> Å	L
	S				K	
<sup>10</sup> R	A	<sup>11</sup> M		<sup>12</sup> S	E	<sup>13</sup> N
Ä		<sup>14</sup> U	T	E		O
<sup>15</sup> V	A	S		<sup>16</sup> R	I	S



## Vågrätt →

- 1 Sågar du med
- 3 Vacker blomma
- 5 Resa
- 6 Används nyckel till
- 8 Är pizzasallad gjord av
- 10 Runt tavla
- 12 Inte tidig
- 14 Inte inne
- 15 Sätts blomman i
- 16 Vita korn som vi äter

## Lodrätt ↓

- 1 Djur i havet
- 2 En ..., flera gäss
- 3 Inte krokig
- 4 Håller oss varma
- 7 Flicknamn
- 9 Pojksnamn
- 10 Djur i skogen
- 11 Jagar katten
- 12 Gör dina ögon
- 13 Hundens näsa

# Skjorta, skälla och sjunga

- Läs och ringa in rätt ord.



stjåla stjålk  
stjårnor stjårt



skjuta skjul  
skjuts skjorta



usch marsch  
usch schack



skiner skidor  
skivor skinn



sken skepp  
skåller skedar

17

sjunker sjuttio  
sjunger sjutton


choklad chaufför  
shorts schimpans




# Choklad, giraff och schimpans


- Läs och dra streck till rätt ord.

inte frisk		sked
att äta med		choklad
korta byxor		sjuk
något gott		shorts
kör bussen		sju
sex plus ett		sjö
kan man bada i		chaufför
alldeles ensam		giraff
har lång hals		stjärnor
finns på himlen		stjert
att ha på sig		själv
den sitter du på		skjorta
tunn halsduk		stjälk
har blomman		sjal
en stor apa		match
kan man spela		schimpans
ska man inte		sjösjuk
må illa på havet		stjäl



# Ovanför, mellan eller nedanför?

- Läs meningarna.  
Sätt  för det som stämmer.



- Stjärnan är ovanför trädet.....
- Blomman är nedanför solen.....
- Snigeln är mellan masken och myran.....
- Skalbaggen är nedanför svampen.....
- Månen är ovanför kaninen.....
- Planet är mellan solen och månen.....
- Masken och myran är på samma rad.....
- Blomman är mellan trädet och kaninen.....
- Svampen och snigeln är på samma rad.....



# Något att dricka

- Läs texten.  
Skriv vad som finns att dricka.

I den smala höga muggen finns saft.



saft

I muggen utan handtag finns kaffe.

I det stora glaset finns mjölk.

I det spräckta glaset finns vatten.

I skålen finns soppa.

I det lilla glaset på fot finns saft.

I den stora koppen finns te.

I det stora glaset på fot finns juice.

I glaset med sugrör finns smoothie.



vatten



saft



soppa



smoothie



mjölk



kaffe



te




juice



# Tjur, kyckling och känguru

- Se på bilden.  
Läs och stryk under rätt rad.



en tjugig papegoja

en tjock bok

en tjugsig tant



en mörk källare

en stekt köttbulle

en liten känguru

en stor kärna

en bit kött

ett par körsbär



en stark kikare

en rund kind

en farlig tjuv



en gammal kista

ett stort kylskåp

en söt kyckling



ett vackert kök

en krokig käpp

en vit kyrka



## Tjugo frågor

Elevens eget svar.

- Läs och svara ja eller nej.

Är körsbär saftiga? ja

Har du varit i en kyrka? \_\_\_\_\_

Är tjugo mindre än sjutton? \_\_\_\_\_

Kan du köra bil? \_\_\_\_\_

Har du träffat en känguru? \_\_\_\_\_

Finns det många tjuvar? \_\_\_\_\_

Har du kikat i ett nyckelhål? \_\_\_\_\_

Är alla böcker tjocka? \_\_\_\_\_

Känner du någon kändis? \_\_\_\_\_

Är tjenare samma sak som hej? \_\_\_\_\_

Vill du tjäna egna pengar? \_\_\_\_\_

Har du kedja på din cykel? \_\_\_\_\_

Tjatar du ibland? \_\_\_\_\_

Har man känsel i håret? \_\_\_\_\_

Äter ni alltid kyckling? \_\_\_\_\_

Har du en kjol på dig? \_\_\_\_\_

Väger du 100 kg? \_\_\_\_\_

Killas det att bli kittlad? \_\_\_\_\_

Är gympan kämpig ibland? \_\_\_\_\_

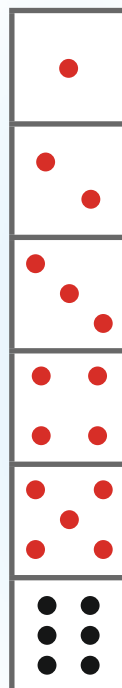
Är du röd om kinderna? \_\_\_\_\_



## Bygga torn

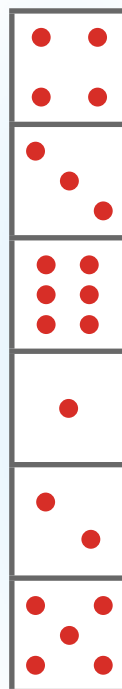
- Linus byggde ett torn av tärningar. Läs och rita prickar.

Han la sexan längst ner.  
Ovanpå sexan la han femman.  
Ovanpå femman kom fyran.  
Ovanpå fyran la han trean,  
sedan tvåan och sist ettan.



Sen välte han tornet.  
Han byggde upp ett nytt torn  
utan att titta.  
Då blev det så här.


Femman kom längst ner.  
Fyran kom högst upp.  
Trean kom under fyran.  
Tvåan kom ovanpå femman.  
Sexan kom nedanför trean.  
Ettan kom nedanför sexan.



# Hitta motsatsen

- Välj bland orden i rutan.  
Stryk över de ord som du har använt.

hungrig	liten
ner	mörk
rik	sent
<del>smal</del>	fel
under	ut
varm	våt



bred smal

mätt hungrig

fattig rik

rätt fel

över under

stor liten

in ut

tidigt sent

kall varm

torr våt

ljus mörk

upp ner

# Passar inte ihop

- Läs orden.
- Stryk över det ordet som inte passar ihop med de andra.



ögon

öron

näsa

~~bok~~

katt

hund

~~fisk~~

häst

soffa

stol

pall

~~påse~~

kniv

gaffel

~~takan~~

sked

~~får~~

tåg

bil

båt

tröja

~~lampa~~

byxor

skor

saft

mjölk

~~papper~~

läsk

äpple

~~bulle~~

päron

banan

~~sova~~

läsa

skriva

räkna

gran

~~kudde~~

tall

björk

smör

bröd

korv

~~krok~~

~~park~~

glas

kopp

mugg

# Det syns på händerna

- Läs texten.

Sätt  för det du tror har hänt.

Fred har mjöl på händerna.



Han har bakat bullar.



Han har vässat pennan.

Pappa har jord på händerna.



Han har rensat i trädgården.



Han har strukit byxor.

Mamma har olja på händerna.



Hon har plockat äpplen.



Hon har lagat en cykel.

Elli har blod på händerna.



Hon har matat sin kanin.



Hon har cyklat omkull.

Lillebror är kletig om händerna.



Han har ätit sylt.



Han har sovit middag.



# Upp, upp, upp



- Läs och skriv det du tycker passar.  
Välj bland orden i rutan.

ballongen ~~biljetten~~ dörren flaggan gäddan tavlor  
stenen saften snöret gröten huset pjäsen

visa upp biljetten

låsa upp dörren

blåsa upp ballongen

hissa upp flaggan

knyta upp snöret

fiska upp gäddan

gräva upp stenen

äta upp gröten

dricka upp saften

mura upp huset

spela upp pjäsen

sätta upp tavlan





# Vänster och höger

- Läs och skriv i rutorna.



## Vänster

B
O
K
S
T
A
V

Skriv O i den andra rutan till vänster.  
Skriv U i den andra rutan till höger.  
Skriv V i den sista rutan till vänster.  
Skriv O i den fjärde rutan till höger.  
Skriv A i ruta 6 till vänster.  
Skriv S i den fjärde rutan till vänster.  
Skriv R i den sista rutan till höger.  
Skriv T i den femte rutan till vänster.  
Skriv T i den tredje rutan till höger.  
Skriv K i den tredje rutan till vänster.  
Skriv B i den första rutan till vänster.  
Skriv R i den första rutan till höger.

## Höger

R
U
T
O
R





# Sången

- Läs texten.

Siri sitter i klassrummet. Idag är hon nervös.  
De har fått en ny musiklärare.

Siri älskar musik. Nu ska de sjunga.  
Läraren säger sidan i boken. Siri blir glad.  
*Björnen sover* kan hon utantill.

Läraren spelar den första tonen  
på pianot. Det låter konstigt tycker Siri.  
Inte alls som vanligt.

Nu ska jag sjunga riktigt högt  
tänker Siri. Hon tar i och sjunger  
för full hals.

Det blir tyst omkring henne.  
De andra barnen fnissar lite,  
men på ett snällt sätt.

Hon tittar ner i Agnes bok.  
Agnes sitter bredvid Siri.  
I Agnes bok ser hon en bild på  
en spindel och ett spindelnät.



- Minns du vad du läste?
- Sätt ✕ för det som är rätt. Det kan finnas flera rätt.

- Siri är hemma.
- Siri ska ha musik.
- Siri tycker inte om musik.
- Siri har haft samma musiklejare i flera år.
- Siri sjunger högt.
- Läraren spelar gitarr.
- Siri sitter bredvid Agnes.



- Vad tror du?  
Svaret får du tänka ut själv.

Varför började de andra barnen fnissa?

- Siri sjöng för tyst.
- Siri sjöng fel sång.
- Siri hade somnat.

## Vad tycker du?

### Elevens eget svar.



Ringa in  
ditt svar!

- Jag tycker att den här boken var:



rolig



tråkig



rolig, men tråkig ibland

- Jag tycker att den här boken var:



lätt



svår



varken lätt eller svår

- Den här sidan tyckte jag var särskilt rolig: **Sidan** \_\_\_\_\_.
- Den här sidan tyckte jag var lätt: **Sidan** \_\_\_\_\_.
- Den här sidan tyckte jag var svår: **Sidan** \_\_\_\_\_.
- På den här sidan lärde jag mig väldigt mycket: **Sidan** \_\_\_\_\_.
- Jag tror att nästa bok blir:



rolig



tråkig



lätt



svår

## TEXT TILL LÄRAREN

Ärtan, Pärtan, Piff, Paff och Puff är reviderade efter Lgr 11, svenska och anpassade till dagens elever och till deras förutsättningar.

Eleverna arbetar i häftena på egen hand när de behöver extra uppgifter i svenska.

Redan i *Puff* får eleverna träna på att läsa mellan raderna och svara på inferensfrågor t.ex. i frågeformuleringen ”Svaret får du tänka ut själv”.

I serien tränas ordförståelse på ett varierat sätt. Boken lämpar sig även bra att använda i undervisningen av svenska som andraspråk.

För självskattning och utvärdering finns en sida i slutet av boken där eleverna själva i första hand svarar på frågorna.

Facit till *Puff* finns som betaltjänst i form av en nedladdningsbar pdf på [www.liber.se](http://www.liber.se).



### Moment i *Puff*:

- |            |  |       |  |
|------------|--|-------|--|
| s. 3       | läsförståelse, ordförståelse<br>– bilder   | s. 19 | ordförståelse – korsord                        |
| s. 4       | läsförståelse – korsord                    | s. 20 | ordförståelse, stavning – sj-ljudet            |
| s. 5       | läsförståelse – sammansatta ord            | s.21  | läsförståelse – sj-ljudet                      |
| s.6        | läsförståelse, ordförståelse               | s. 22 | läsförståelse – substantiv, lägesord           |
| s.7        | läsförståelse, ordförståelse               | s. 23 | läsförståelse – beskrivningar                  |
| s.8        | läsförståelse, lägesord                    | s. 24 | ordförståelse – tj-ljudet                      |
| s. 9       | läsförståelse, frågor                      | s. 25 | läsförståelse – frågor                         |
| s. 10      | läsförståelse                              | s. 26 | läsförståelse – räkneord                       |
| s.11       | läsförståelse, ordförståelse<br>– stavning | s. 27 | ordförståelse – motsatsord                     |
| s.12       | läsförståelse, ordförståelse               | s. 28 | läsförståelse, ordförståelse                   |
| s. 13      | ordförståelse – verb                       | s. 29 | läsförståelse                                  |
| s. 14      | läsförståelse – frågor                     | s. 30 | läsförståelse – verb                           |
| s. 15      | ordförståelse – bilder                     | s. 31 | läsförståelse – ordningstal,<br>vänster, höger |
| s. 16 – 17 | läsförståelse – sånger                     | s. 32 | läsförståelse – inferensfrågor                 |
| s. 18      | läsförståelse – påståenden                 | s. 34 | utvärdering                                    |

ISBN 978-91-47-12458-9  
2016 Lilly Jakobson och Liber AB

REDAKTION *Sofia Warsén, Carina Engblom, Malin Wedsberg*  
FORMGIVARE *Marta Coronel*  
BILDREDAKTÖR *Marta Coronel*  
ILLUSTRATÖR *Mia Maria Güettler*  
PRODUKTION *Eva Runeberg Pählman*  
FOTO *Shutterstock*

Andra upplagan

1



## **KOPIERINGSFÖRBUD**

Detta verk är skyddat av upphovsrättslagen och får ej helt eller delvis kopieras. Kopiering för undervisningsändamål enligt BONUS-avtal är inte tillåten.

Intrång i upphovsmannens rättigheter enligt upphovsrättslagen kan medföra straff (böter eller fängelse), skadestånd och beslag/förstöring av olovligt framställt material. Såväl analog som digital kopiering regleras i BONUS-avtalet.

Läs mer på [www.bonuscopyright.se](http://www.bonuscopyright.se).

Liber AB, 113 98 Stockholm  
Tfn 08-690 90 00  
[www.liber.se](http://www.liber.se)  
Kundservice tfn 08-690 93 30, fax 08-690 93 01  
Epost: [kundservice.liber@liber.se](mailto:kundservice.liber@liber.se)

## Schema över böckernas inbördes ordning

